


Stand: 31.10.2024

Marketinginformationen

Fondsportrait

Der CA Familienstrategie Fonds kombiniert Aktien, Anleihen und Optionen für eine diversifizierte Vermögensanlage. Die Strategie entspringt einem Hamburger Single Family Office und ist integraler Bestandteil der dortigen Asset-Allokation. Ziel ist es, das Familienvermögen breit und systematisch zu streuen, mit einem geographischen Fokus auf Europa und den USA. Eine Optionsstrategie ermöglicht es zusätzliche, ausschüttbare Erträge zu vereinnahmen und bietet ein attraktives Renditepotenzial bei kontrolliertem Risiko. Effektives Risikomanagement ist essenziell für den Erfolg dieser Strategie, die von den variierenden Marktdynamiken profitiert.

Fondsmanagerkommentar



Im Oktober 2024 zeigten die globalen Aktienmärkte erneut eine gemischte Entwicklung. Während die US-Märkte überwiegend positive Impulse verzeichneten, zeigte sich in Europa eine uneinheitliche Performance.

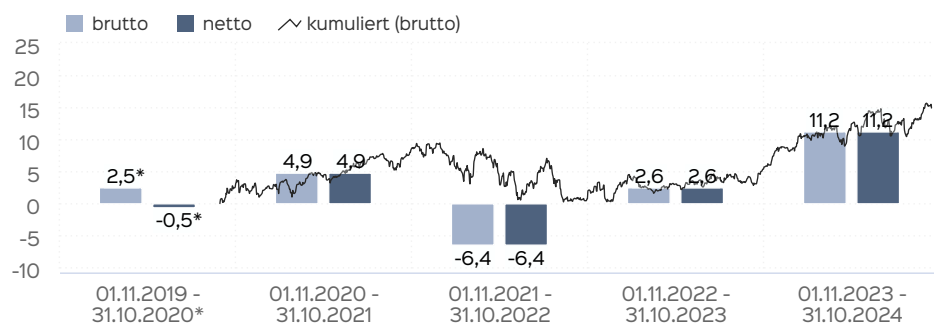
In Europa legte der DAX um etwa 1,1% zu, was auf positive Unternehmensberichte und eine generell stabile Marktstimmung zurückzuführen ist. Im Gegensatz dazu fiel der Eurostoxx50 um 0,6%, was die unterschiedlichen Entwicklungen innerhalb der europäischen Märkte widerspiegelt. In den USA zeigten sich die Indizes stärker. Der Nasdaq100 stieg um 1,4%, unterstützt durch eine Erholung im Technologiesektor. Auch der S&P500 konnte um 1,1% zulegen, was auf solide Unternehmensgewinne und optimistische Wirtschaftsdaten zurückzuführen ist. Die bevorstehenden Wahlen im November warfen jedoch ihre Schatten voraus und beeinflussten die Marktstimmung spürbar, da Investoren mit Unsicherheiten hinsichtlich der zukünftigen wirtschaftspolitischen Ausrichtung konfrontiert sind. Der EUR/USD-Wechselkurs bewegte sich im Oktober in einer Spanne zwischen 1,08 und 1,12 und schloss den Monat bei etwa 1,09. Diese Schwankungen reflektieren die anhaltende Unsicherheit in der Marktstimmung, ausgelöst durch die bevorstehenden Wahlen und divergierende wirtschaftliche Erwartungen in Europa und den USA.

Der Goldpreis erreichte im Oktober ein neues Allzeithoch und schloss bei 2744 USD. Diese starke Performance wurde durch die Unsicherheiten auf den Finanzmärkten begünstigt, was die Nachfrage nach sicheren Anlageformen wie Gold verstärkte. Die Zinssätze blieben im Oktober stabil, allerdings leicht ansteigend. Die Renditen der zehnjährigen deutschen Bundesanleihen schlossen bei 2,4%, während die Renditen der zehnjährigen US-Staatsanleihen bei etwa 4,3% lagen. Diese Entwicklung zeigt, dass Investoren zunehmend auf die geldpolitischen Entscheidungen der Zentralbanken und die wirtschaftliche Zukunft nach den Wahlen fokussiert sind. Zusammenfassend war der Oktober 2024 ein Monat der Erholung in einigen Märkten, jedoch geprägt von den Unsicherheiten rund um die anstehenden Wahlen in den USA. Während der DAX und die US-Indizes solide Gewinne verzeichneten, blieb der Eurostoxx50 unter Druck. Die Investoren blicken weiterhin vorsichtig auf die kommenden Wochen und die politischen Entwicklungen in den USA.

31.10.2024

Corvus Advisory GmbH

Wertentwicklung in 12-Monats-Perioden



Die Wertentwicklung in der Vergangenheit ist kein verlässlicher Indikator für die künftige Wertentwicklung. Alle Wertentwicklungen gehen von einer Wiederanlage der Ausschüttungen und einem Anlagebetrag von 1.000 EUR aus und umfassen jeweils zwölf Monate. Die mit einem * gekennzeichneten Werte beziehen sich auf einen kürzeren Zeitraum (seit Auflegung). Nettowertentwicklung: Neben sämtlichen im Fonds anfallenden Kosten wird auch der jeweilige Ausgabeaufschlag von 3,00 % des Anlagebetrags (= 29,13 EUR) berücksichtigt. Dieser wird zu Beginn des dargestellten Wertentwicklungszeitraumes vom Anlagebetrag abgezogen. Der Rücknahmeabschlag, sofern ein solcher erhoben wird, wird bei der Rückgabe der Fondsanteile abgezogen. Eine eventuell anfallende, die Wertentwicklung mindernde Depotgebühr bleibt außer Betracht. Bruttowertentwicklung: Entspricht der Nettowertentwicklung, berücksichtigt aber keinen Ausgabeaufschlag.

Fondsprofil

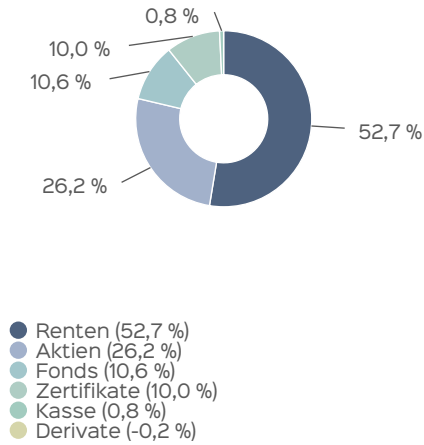
Fondsname	CA Familienstrategie
Anteilschein-klasse	B
ISIN	DE000A2QAYB8
WKN	A2QAYB
Fondskategorie	Gemischte Fonds
Auflegungsdatum	01.10.2020
Gesamtfondsvermögen	38,95 Mio. EUR
NAV	103,92 EUR
Ausgabepreis	107,04 EUR
Rücknahmepreis	103,92 EUR
Fondswährung	EUR
Aktives Management	ja
Ausgabeaufschlag	3,00 %
Rücknahmeabschlag	0,00 %
Geschäftsjahresende	31. Dez.
Ertragsverwendung	Ausschüttung
TER (= Laufende Kosten)	1,60 %
Verwaltungsvergütung	davon 1,01 % p.a.
Verwahrstellenvergütung	davon 0,03 % p.a.
Erfolgsabhängige Vergütung	Nein
Sparplanfähig	ja
Einzelanlagefähig	ja
Vertriebszulassung	DE
Mindestkapitalbeteiligungsquote	min. 25%

Wertentwicklung in Perioden

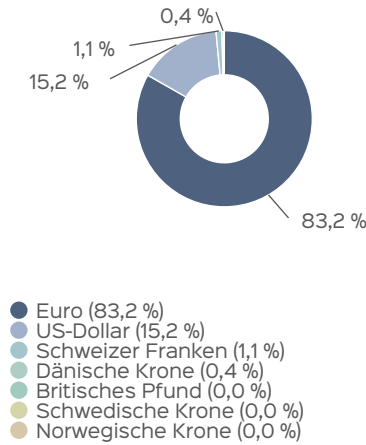
	kumuliert	p.a.
laufendes Jahr	5,74 %	
1 Monat	1,60 %	
3 Monate	2,31 %	
6 Monate	4,36 %	
1 Jahr	11,21 %	11,21 %
3 Jahre	6,87 %	2,23 %
5 Jahre		
10 Jahre		
seit Auflegung	14,89 %	3,46 %

Die frühere Wertentwicklung lässt nicht auf zukünftige Renditen schließen.

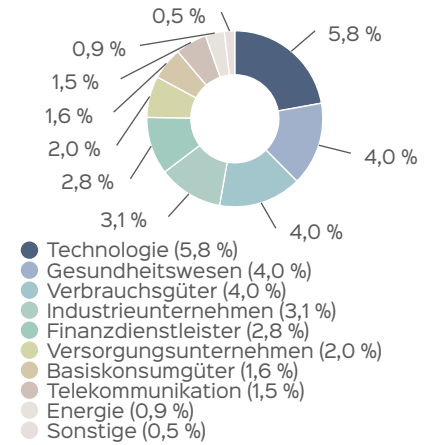
Vermögensaufteilung



Währungsstruktur



Branchenstruktur



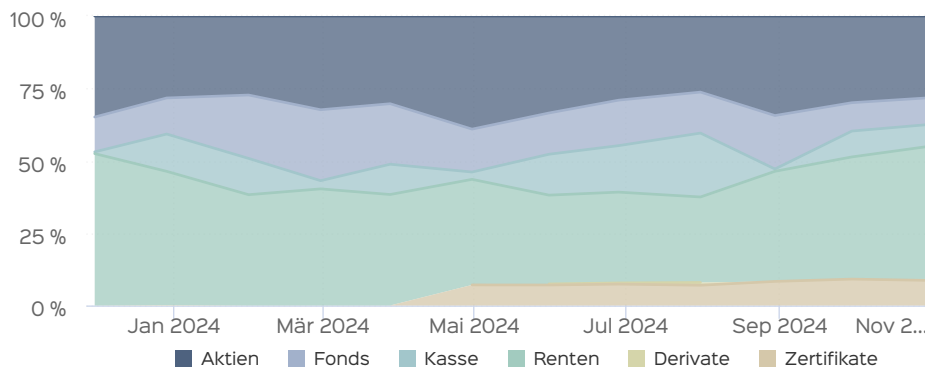
Top Aktien

ADOBE INC.	1,04 %
FERRARI N.V.	1,03 %
TOTALENERGIES SE EO 2,50	0,91 %
PARKER-HANNIFIN DL-,50	0,89 %
DT.TELEKOM AG NA	0,86 %
ESSILORLUXO. INH. EO -,18	0,82 %
VEOLIA ENVIRONNE. EO 5	0,76 %
SAP SE O.N.	0,73 %
IBERDROLA INH. EO -,75	0,73 %
NVIDIA CORP. DL-,001	0,66 %

Kennzahlen

Duration	4,01
Durchschnittsrating	A-
Yield to Maturity	2,63 %
Zinssatz	3,35 %
Rendite	3,24 %
durchschnittliche Restlaufzeit	4,32
Mod. Duration	3,9

Assetallokationen im Zeitverlauf



Rating

ESG Rating	A
ESG Score	6,93
ESG-Kategorie gem. SFDR	Artikel 6

Das ESG Rating wurde auf Basis von MSCI ESG bereitgestellter Daten entwickelt und berechnet.

Risiko- und Ertragsprofil



Hinweis

Der Gesamtrisikoindikator hilft Ihnen, das mit diesem Produkt verbundene Risiko im Vergleich zu anderen Produkten einzuschätzen. Er zeigt, wie hoch die Wahrscheinlichkeit ist, dass Sie bei diesem Produkt Geld verlieren, weil sich die Märkte in einer bestimmten Weise entwickeln oder wir nicht in der Lage sind, Sie auszubehalten. Wir haben dieses Produkt auf einer Skala von 1 bis 7 in die Risikoklasse 3 eingestuft, wobei 3 einer mittelniedrigen Risikoklasse entspricht. Das Risiko potenzieller Verluste aus der künftigen Wertentwicklung wird als mittelniedrig eingestuft. Bei ungünstigen Marktbedingungen ist es unwahrscheinlich, dass die Fähigkeit beeinträchtigt ist, Ihr Rückgabeverlangen auszuführen.

Weitere Informationen zu den Risiken finden Sie in dem Dokument: Wesentliche Anlegerinformationen

Empfohlener Anlagehorizont



Empfehlung

Der Risikoindikator beruht auf der Annahme, dass Sie das Produkt 5 Jahre halten. Wenn Sie die Anlage frühzeitig einlösen, kann das tatsächliche Risiko erheblich davon abweichen und Sie erhalten unter Umständen weniger zurück.

Wichtige Hinweise

Quelle aller Daten, sofern nicht anders angegeben: HANSAINVEST.

Dies sind Marketinginformationen. Bitte lesen Sie den **Verkaufsprospekt** und das **Basisinformationsblatt** bevor Sie eine endgültige Anlageentscheidung treffen. Grundlage für den Kauf sind die jeweils gültigen Verkaufsunterlagen, die ausführliche Hinweise zu den einzelnen mit der Anlage verbundenen Risiken enthalten. Der Verkaufsprospekt und die wesentlichen Anlegerinformationen sind ausschließlich in deutscher Sprache in elektronischer Form erhältlich. Auf Wunsch senden wir Ihnen Druckstücke kostenlos zu.

Der Nettoinventarwert von Investmentfonds unterliegt in unterschiedlichem Maße Schwankungen und es gibt keine Garantie dafür, dass die Anlageziele erreicht werden. Es besteht die Gefahr, dass der Anleger durch den Erwerb der Anlage einen finanziellen Verlust erleidet. Mit dem Erwerb der beworbenen Anlage erwirbt der Anleger lediglich Anteile an einem Fonds und nicht die im Fonds enthaltenen Basiswerte, wie z.B. ein Gebäude oder die Aktie eines Unternehmens.

Die Wertentwicklung wird nach der **BVI-Methode** ermittelt. Informationen zur genauen Berechnungsweise der Wertentwicklungen erhalten Sie im Internet unter **Rechenartenbeschreibung**.

Die zukünftige Wertentwicklung unterliegt der Besteuerung. Diese ist von der persönlichen Situation des jeweiligen Anlegers abhängig und kann sich in der Zukunft ändern.

Das Gesamtfondsvermögen bezieht sich auf das Fondsvermögen aller zum Fonds zugehörigen Anteilsklassen. Dabei wird das Gesamtfondsvermögen in der Währung der Anteilsklasse ausgewiesen, die als erstes aufgelegt wurde.

Die angegebenen laufenden Kosten (Gesamtkostenquote) fielen im letzten Geschäftsjahr des Sondervermögens an; bei neu aufgelegten

Kontakt: Fondsmanager

Aramea Asset Management AG
Mönckebergstraße 31
20095 Hamburg
Telefon (040) 866 488 - 0
E-Mail: info@aramea-ag.de
Internet: <http://www.aramea-ag.de>

Kontakt: Anlageberater

CORVUS Advisory GmbH
An der Alster 3
20099 Hamburg
Telefon: +49 (0)40 33 424 15 0
Email: kontakt@corvus-advisory.de
Internet: <https://corvus-advisory.de>

Verwaltungsgesellschaft

HANSAINVEST
Hanseatische Investment-GmbH
Kapstadtring 8, 22297 Hamburg
Telefon: +49 (0)40 3 00 57 - 0
E-Mail: service@hansainvest.de
Internet: <http://www.hansainvest.com>

Fonds handelt es sich um eine Schätzung für das erste Geschäftsjahr. Die anfallenden Kosten können von Jahr zu Jahr schwanken und verringern die Ertragschancen des Anlegers. Nähere Informationen zu den Kosten und zu einer etwaigen Erfolgsvergütung und deren Zusammensetzung sind aus den wesentlichen Anlegerinformationen zu entnehmen.

Es wird keine Erfolgsvergütung berechnet.

Die in den gegebenenfalls dargestellten Anlagestrukturen oder Vermögensaufteilungen angegebenen Prozentwerte beziehen sich generell auf das gesamte Fondsvermögen. Für die Darstellung einzelner Strukturen wird jeweils nur eine Teilmenge der Vermögensarten als Basis verwendet (z.B. bei Branchen nur der Aktienanteil), so dass in der Summe nicht zwingend 100% erreicht werden.

Die Darstellung der Top Wertpapiere (sofern angezeigt) erfolgt für maximal 60% des Fondsvermögens.

Bei den dargestellten Werten handelt es sich um gerundete Werte, so dass die Summe der Werte von 100 % abweichen kann.

Die Cut-off time bezeichnet den täglichen Orderannahmeschluss der Verwahrstelle des Fonds. Sie wird bei der depotführenden Stelle des Anlegers regelmäßig früher liegen.

Dieses Dokument und die in ihm enthaltenen Informationen richten sich nicht an US-Personen und dürfen nicht in den USA verbreitet werden.

Eine Zusammenfassung der Anlegerrechte in deutscher Sprache können Sie auf unserer Website unter **Compliance** erhalten.

Der Vertrieb des Fonds kann jederzeit in Übereinstimmung mit den Vorschriften des KAGB widerrufen werden.